

안전하고 쾌적한 자전거 관광을 위해

꼭 지켜주세요! 자전거 관련 규칙

교토

자전거 관광

안전하고 즐거운
자전거 관광 추천

자전거 관광은 이런 점이 좋아요!

1 교토의 매력과 문화를 직접 피부로 느낄 수 있다

자전거를 타고 시간에 구애받지 않으며 거리나 풍경을 즐기면서, 교토의 매력과 문화를 피부로 느낄 수 있습니다

2 평탄하고 오밀조밀한 시가지를 효율적으로 둘러볼 수 있다

산으로 둘러싸인 평탄한 시가지에서는 사찰이나 전통 가옥 등 역사적인 건조물과 문화시설이 오밀조밀하게 모여 있어서, 자전거를 타고 효율적으로 둘러볼 수 있습니다.

3 대중교통 갈아타기나 교통 정체로 고민할 필요가 없다

자전거라면 대중교통의 시간표나 갈아타기, 교통 정체를 신경쓰지 않고 편안하게 관광할 수 있습니다.

자전거 대여점 검색

교토시가 인정한 안심할 수 있고 안전한 렌탈 사이클 사업자를 검색할 수 있습니다.



자전거 주차장 검색

시내의 자전거 주차장을 검색할 수 있습니다.



차도의 왼쪽으로 통행



차도에서는 달리는 장소가 표시된 '화살표' 표시를 따라 왼쪽으로 주행하세요.역주행은 금지입니다.



화살표 표시

도보는 보행자 우선



'자전거 통행 가능' 표시가 있는 곳에서는 보행자 우선으로 자전거도 통행할 수 있습니다. 차도 쪽에 붙어서 천천히 주행하세요.



'자전거 통행 가능' 표시

교차로에서는 일시정지



교차로에서 사고가 자주 발생합니다.교차로에서는 일시정지한 후 안전한지 확인하세요.



'일시정지' 표시

헬멧 착용



어른도 어린이도 헬멧을 착용해 주세요.



동승한 어린이에게도 반드시 헬멧을!

금지행위

위반시에는 벌금이 부과됩니다.




전조등 없이 주행

밤에는 라이트나 반사등으로 자신의 위치를 주변에 알리도록 하세요.



우산을 쓴 채 주행

균형을 잡기 어려워 넘어짐 사고의 원인이 됩니다. 비가 오는 날에는 비옷을 착용하세요.



주행 중 휴대전화 사용

스마트폰을 보거나 한눈을 팔며 운전하면 자신은 물론 주변까지 위험해집니다.



2인 탑승

균형을 잡기 어렵고, 동승자나 다른 사람까지 사고에 휘말리게 될 수 있습니다.



음주운전

음주운전으로 인해 판단력이 둔해지면 중대한 사고로 이어질 수 있습니다.



이어폰 사용

이어폰 등을 사용하면서 운전하면 주위 상황을 알 수 없어 위험합니다.



나란히 주행

한 줄로 전방을 보며 운전하세요.



100초만에 알 수 있는 교토의 자전거 규칙과 매너

이 홍보물에 기재된 정보를 100초 영상으로 정리하였습니다.
부디 확인해 보세요.

https://kyoto-bicycle.com/ko/rental_search#rules



자전거 관광에 도움이 되는 기사 소개

기사 ① 자전거 규칙 및 매너 편



기사 ② 사이클링 라쿠추 편



기사 ③ 사이클링 라쿠사이 편



기사 ④ 사이클링 라쿠토 편



교토시 공식 웹사이트 등 안내



교토시 사이클 사이트

https://kyoto-bicycle.com/ko/rental_search

교토 시내 자전거 주차장과 인정 렌탈 사이클 샵 등,
자전거 이용에 관한 정보가 게재되어 있습니다.



교토 관광 Navi

<https://kyoto.travel/ko/>

교토시의 관광정보와 매력을 전해드립니다.



KYOTO Wi-Fi

<https://kyoto.travel/ko/info/maps-apps/tools.html>

누구든지 무료로 이용할 수 있습니다.



교토시 도심의 자전거 통행규제 및 자전거 주차장 지도

도심부는 시간에 따라
통행금지장소가 있습니다.
자전거를 주차장에 세우고,
도보로 산책해 보는 것도
즐겁습니다!



자전거 통행금지 시간대

- 하루 종일
- 13:00~24:00
- 7:00~20:00
- 8:00~21:00
- 13:00~5:00
- 10:00~5:00
- 10:00~24:00

P 자전거 주차장

R 렌탈 사이클 샵

Google Map으로
확인 가능합니다




노상주차는 금지되어 있습니다

철거 보관료는 **3,500엔** 입니다.



自転車等 撤去強化区域


공공장소에 방치된 자전거는 철거
대상입니다.
철거된 자전거를 돌려받으려면 3,500
엔이 필요합니다
도로, 공원 등 거의 시내 전체가
'자전거 등 철거강화구역'니다.
주위의 자전거 주차장을 이용하세요.



도보



차도



공원